

**ОТЧЕТ
ОБ ИСПОЛНЕНИИ УЧРЕЖДЕНИЕМ ПЛАНА ЕГО ФИНАНСОВО-ХОЗЯЙСТВЕННОЙ ДЕЯТЕЛЬНОСТИ**

на 1 января 2023 г.

Учреждение государственное автономное профессиональное образовательное учреждение Свердловской области "Режевской политехникум"
 Обособленное подразделение _____
 Учредитель Министерство образования и молодежной политики Свердловской области
 Наименование органа, осуществляющего полномочия _____
 учредителя _____
 Вид финансового обеспечения (деятельности) субсидии на иные цели
 Периодичность: квартальная, годовая
 Единица измерения: руб

	КОДЫ
Форма по ОКУД	0503737
Дата	01.01.2023
по ОКПО	31403921
по ОКТМО	65720000
по ОКПО	00073358
Глава по БК	012
	5
по ОКЕИ	383

1. Доходы учреждения

Наименование показателя	Код строки	Код аналитики	Утверждено плановых назначений	Исполнено плановых назначений					Сумма отклонения
				через лицевые счета	через банковские счета	через кассу учреждения	некассовыми операциями	итого	
1	2	3	4	5	6	7	8	9	10
Доходы - всего	010		10 967 359,00	10 967 359,00	-	-	-	10 967 359,00	-
Безвозмездные денежные поступления	060	150	10 967 359,00	10 967 359,00	-	-	-	10 967 359,00	-

2. Расходы учреждения

Форма 0503737 с.2

Наименование показателя	Код строки	Код аналитики	Утверждено плановых назначений	Исполнено плановых назначений					Сумма отклонения
				через лицевые счета	через банковские счета	через кассу учреждения	некассовыми операциями	итого	
1	2	3	4	5	6	7	8	9	10
Расходы - всего	200	X	11 215 031,80	11 192 136,61	-	-	-	11 192 136,61	22 895,19
в том числе:									
Расходы на выплаты персоналу в целях обеспечения выполнения функций государственными (муниципальными) органами, казенными учреждениями, органами управления государственными внебюджетными фондами	200	100	3 150 258,90	3 131 508,51	-	-	-	3 131 508,51	18 750,39
Расходы на выплаты персоналу казенных учреждений	200	110	3 150 258,90	3 131 508,51	-	-	-	3 131 508,51	18 750,39
Фонд оплаты труда учреждений	200	111	2 419 553,69	2 405 152,47	-	-	-	2 405 152,47	14 401,22
Взносы по обязательному социальному страхованию на выплаты по оплате труда работников и иные выплаты работникам учреждений	200	119	730 705,21	726 356,04	-	-	-	726 356,04	4 349,17
Закупка товаров, работ и услуг для обеспечения государственных (муниципальных) нужд	200	200	1 389 459,20	1 385 314,40	-	-	-	1 385 314,40	4 144,80
Иные закупки товаров, работ и услуг для обеспечения государственных (муниципальных) нужд	200	240	1 389 459,20	1 385 314,40	-	-	-	1 385 314,40	4 144,80
Прочая закупка товаров, работ и услуг	200	244	1 389 459,20	1 385 314,40	-	-	-	1 385 314,40	4 144,80
Социальное обеспечение и иные выплаты населению	200	300	6 675 313,70	6 675 313,70	-	-	-	6 675 313,70	-
Стипендии	200	340	6 675 313,70	6 675 313,70	-	-	-	6 675 313,70	-
Результат исполнения (дефицит / профицит)	450	x	-247 672,80	-224 777,61	-	-	-	-224 777,61	x

3. Источники финансирования дефицита средств учреждения

Форма 0503737 с. 3

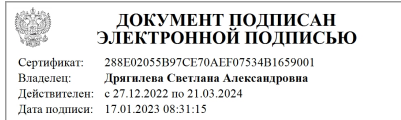
Наименование показателя	Код строки	Код аналитики	Утверждено плановых назначений	Исполнено плановых назначений					Сумма отклонения
				через лицевые счета	через банковские счета	через кассу учреждения	некассовыми операциями	итого	
1	2	3	4	5	6	7	8	9	10
Источники финансирования дефицита средств - всего (стр. 520 + стр. 590+ стр. 620 + стр. 700 + стр. 730 + стр. 820 + стр. 830)	500		247 672,80	224 777,61	-	-	-	224 777,61	22 895,19
в том числе:									
<i>Внутренние источники</i>	520		-	-	-	-	-	-	-
из них:									
Доходы от переоценки активов	520	171	-	-	-	-	-	-	-
Увеличение стоимости ценных бумаг, кроме акций и иных финансовых инструментов	520	520	-	-	-	-	-	-	-
Уменьшение стоимости ценных бумаг, кроме акций и иных финансовых инструментов	520	620	-	-	-	-	-	-	-
Уменьшение стоимости акций и иных финансовых инструментов	520	630	-	-	-	-	-	-	-
Увеличение задолженности по ссудам и бюджетным кредитам	520	540	-	-	-	-	-	-	-
Уменьшение задолженности по ссудам и бюджетным кредитам	520	640	-	-	-	-	-	-	-
Увеличение внутренних долговых обязательств	520	710	-	-	-	-	-	-	-
Уменьшение внутренних долговых обязательств	520	810	-	-	-	-	-	-	-
<i>Движение денежных средств</i>	590	x	-	-62 537,03	-	-	-	-62 537,03	62 537,03
поступление денежных средств прочие	591	510	-	-	-	-	-	-	-
выбытие денежных средств	592	610	-	-62 537,03	-	-	-	-62 537,03	62 537,03
<i>Внешние источники</i>	620								
из них:									
Увеличение стоимости ценных бумаг, кроме акций и иных финансовых инструментов	620	520	-	-	-	-	-	-	-
Уменьшение стоимости ценных бумаг, кроме акций и иных финансовых инструментов	620	620	-	-	-	-	-	-	-
Увеличение задолженности по ссудам и бюджетным кредитам	620	540	-	-	-	-	-	-	-
Уменьшение задолженности по ссудам и бюджетным кредитам	620	640	-	-	-	-	-	-	-
Увеличение внешних долговых обязательств	620	720	-	-	-	-	-	-	-
Уменьшение внешних долговых обязательств	620	820	-	-	-	-	-	-	-
<i>Изменение остатков средств</i>	700	x	247 672,80	287 314,64	-	-	-	287 314,64	-39 641,84
увеличение остатков средств, всего	710	510	-	-10 968 250,00	-	-	-	-10 968 250,00	x
уменьшение остатков средств, всего	720	610	-	11 255 564,64	-	-	-	11 255 564,64	x
<i>Изменение остатков по внутренним оборотам средств учреждения</i>	730	x							
в том числе:									
увеличение остатков средств учреждения	731	510	-	-	-	-	-	-	x
уменьшение остатков средств учреждения	732	610	-	-	-	-	-	-	x
<i>Изменение остатков по внутренним расчетам</i>	820	x							
в том числе:									
увеличение остатков по внутренним расчетам (Кт 030404510)	821		-	-	-	-	-	-	-
уменьшение остатков по внутренним расчетам (Дт 030404610)	822		-	-	-	-	-	-	-

Наименование показателя	Код стр.о-ки	Код аналитики	Утверждено плановых назначений	Исполнено плановых назначений					Сумма отклонения
				через лицевые счета	через банковские счета	через кассу учреждения	некассовыми операциями	итого	
1	2	3	4	5	6	7	8	9	10
<i>Изменение остатков расчетов по внутренним привлечением средств</i>	830	x	-	-	-	-	-	-	-
в том числе:									
увеличение расчетов по внутреннему привлечению остатков средств (Кт 030406000)	831		-	-	-	-	-	-	-
уменьшение расчетов по внутреннему привлечению остатков средств (Дт 030406000)	832		-	-	-	-	-	-	-

4. Сведения о возвратах остатков субсидий и расходов прошлых лет


Наименование показателя	Код строки	Код аналитики	Произведено возвратов				итого
			через лицевые счета	через банковские счета	через кассу учреждения	некассовыми операциями	
1	2	3	4	5	6	7	8
Возвращено остатков субсидий прошлых лет, всего	910	x	62 537,03	-	-	-	62 537,03
Возвращено расходов прошлых лет, всего	950		-	-	-	-	-

Руководитель



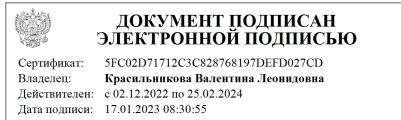
Дрягилева Светлана Александровна
 (расшифровка подписи)

Руководитель
 финансово-экономической службы



(расшифровка подписи)

Главный бухгалтер



Красильникова Валентина Леонидовна
 (расшифровка подписи)

Централизованная бухгалтерия

(наименование, ОГРН, ИНН, КПП, местонахождение)

Руководитель
 (уполномоченное лицо)

(должность)

(подпись)

(расшифровка подписи)

Исполнитель

(должность)

(подпись)

(расшифровка подписи)

(телефон, e-mail)

" " _____ 20 г.

Документ подписан электронной подписью. Дата представления 17.01.2023
 Главный бухгалтер(Красильникова Валентина Леонидовна, Сертификат: 5FC02D71712C3C828768197DEFD027CD, Действителен: с 02.12.2022 по 25.02.2024),Руководитель финансово-экономической службы (руководитель планово-экономической службы)(Красильникова Валентина Леонидовна, Сертификат: 5FC02D71712C3C828768197DEFD027CD, Действителен: с 02.12.2022 по 25.02.2024),Руководитель(Дрягилева Светлана Александровна, Сертификат: 288E02055B97CE70AEF07534B1659001, Действителен: с 27.12.2022 по 21.03.2024)